



MADE IN GERMANY



Aluminium-Haustüren
Porte d'entrée en aluminium

All Inclusive

www.groke.de

Gültig bis 31.12.2025
Valable jusqu'au 31.12.2025



Kreadoor Haustürkonfigurator

Kreadoor
Le configurateur

Per Mausclick zur Wunschtür

Sicher haben Sie eine Menge Ideen für Ihre neue Haustür. Doch wie lassen sie sich in die Tat umsetzen? Und passen sie auch wirklich zu Ihrem Haus?

Groke eröffnet Ihnen mit dem Konfigurator den Freiraum, Ihre Wunschtür zunächst fotorealistic - unabhängig von der Bildperspektive - in Ihr Haus einzupassen. In Ihre digitale Vorlage können Sie am Computer die unterschiedlichsten Modelle einbauen und deren Farben und Details verändern. Damit Sie sich ein genaues Bild machen und bestimmt für die schönste Haustür entscheiden können.

Un clic de souris pour la porte de vos rêves

Vous avez certainement beaucoup d'idées pour votre nouvelle porte d'entrée. Mais comment faire? Comment les mettre en oeuvre? Et sont-elles vraiment adaptées à votre maison?

Avec le configurateur, Groke vous offre la liberté de créer la porte de vos rêves et de l'intégrer d'abord de manière photoréaliste - indépendamment de la perspective de l'image - dans votre maison. Dans votre version numérique, vous pouvez créer les modèles les plus divers sur ordinateur, intégrer des modèles et modifier leurs couleurs et détails. Vous pouvez ainsi vous faire une idée précise et choisir la plus belle porte d'entrée pour votre maison.

DE-DE - 01.25 Druckfehler, Irrtümer und technische Änderungen vorbehalten.
FR-FR - 01.25 Sous réserve d'erreurs typographiques, d'erreurs et de modifications techniques.



Groke Türen GmbH

Faureciastraße 3-5
76767 Hagenbach

Tel.: 0721 / 5982-0
info@groke.de



Aluminium Haustüren von einem Marktführer

Die Groke Türen GmbH in Hagenbach blickt bereits auf eine über langjährige Erfolgsgeschichte im Metallbau zurück. Vor allem mit bahnbrechenden Lösungen im Bereich der Aluminium-Bauelemente hat sich das Unternehmen einen Namen gemacht.

Groke-Produkte zählen zum engen Kreis der Spitzenerzeugnisse für den deutschen Bauelemente-Markt und werden nach strengsten, innerbetrieblichen Normen angefertigt. Ihr Design und ihre Sicherheit setzen ebenso Maßstäbe wie ihre ökologische Energiebilanz, die auf herausragenden, speziell entwickelten, wärme gedämmten Aluminium-Profilsystemen basieren. Ein weiterer Meilenstein ist das schlüssellose Öffnen von Haustüren via Fingerprint. Den Weg vom Werk zum Kunden tritt jedes Groke-Produkt in einer aufwändigen, sicheren Einzelverpackung an. Damit Auslieferung und zugesagte Termine stets exakt eingehalten werden, gibt der eigene Groke-Fuhrpark Gas und kommt pünktlich am Zielort an.

Erst die Tür macht das Haus zu **Ihrem Zuhause.**


www.groke.de

Portes d'entrée en aluminium d'un leader du marché

L'entreprise Groke Türen GmbH à Hagenbach peut se targuer d'une longue histoire de succès dans le domaine de la construction métallique. L'entreprise s'est surtout fait un nom grâce à des solutions révolutionnaires dans le domaine des éléments de construction en aluminium.

Les produits Groke font partie du cercle restreint des produits de pointe pour le marché allemand des éléments de construction et sont fabriqués selon les normes internes les plus strictes. Leur design et leur sécurité sont des références, tout comme leur bilan énergétique écologique, qui repose sur des systèmes de profilés en aluminium à isolation thermique spécialement développés. Une autre étape importante est l'ouverture sans clé des portes d'entrée par empreinte digitale. De l'usine au client, chaque produit Groke est emballé dans un emballage individuel complexe et sûr. Pour que la livraison et les délais promis soient toujours respectés, le parc de véhicules de Groke met les bouchées doubles et arrive à temps à destination.

C'est la porte qui fait de la maison votre foyer.
www.groke.de



A 1

U_g -Wert / Valeur U_g : **0,80**¹

Ausstattung / Équipement

**Braun**

Brun
RAL 8077 FS

**Satiniertes Float**

Float satiné
LA: 200 x 1.600 mm

**Stangengriff mit 3 geraden Konsolen auf Füllung montiert, Ø 30 mm, Edelstahl**

Tirant acier inoxydable circulaire Ø 30 mm, supports droits, monté sur le panneau

Länge / Longueur : 1.600 mm

Artikelnummer / Numéro d'article: 15280

**Rahmen in Edelstahloptik außen**

Application aspect inox à l'extérieur

Mindestmaß / Dimension minimale:
800 x 1.990 mm



A 2

U_g -Wert / Valeur U_g : **0,80**¹

Ausstattung / Équipement

**Verkehrsweiß**

Blanc
RAL 9016 FS

**Satiniertes Float**

Float satiné
LA: 200 x 200 | 1.250 mm

**Stangengriff mit schrägen Konsolen auf Flügel montiert, Ø 30 mm, Edelstahl**

Tirant acier inoxydable circulaire Ø 30 mm, supports droits, monté au cadre du battant

Länge / Longueur : 800 mm

Artikelnummer / Numéro d'article: 14030

Mindestmaß / Dimension minimale:
800 x 1.990 mm

¹ Die Angaben der U_g -Werte beziehen sich auf das Maß 1.150 x 2.240 mm. / Les valeurs U_g indiquées se rapportent aux dimensions standards de 1.150 x 2.240 mm.



5

A 4

U_g-Wert / Valeur U_g: **0,80**

Ausstattung / Équipement



Anthrazitgrau

Gris Anthracite
RAL 7016 FS



Satiniertes Float

Float satiné
LA: 200 x 1.236 mm



**Stangengriff mit geraden Konsolen
auf Füllung montiert, Ø 30 mm,
Edelstahl**

Tirant acier inoxydable circulaire Ø 30 mm,
supports droits, monté sur le panneau

Länge / Longueur : 800 mm

Artikelnummer / Numéro d'article: 14032



Rahmen in Edelstahloptik außen

Application aspect inox à l'extérieur

Mindestmaß / Dimension minimale:
800 x 1.990 mm

Die gezeigte Haustür kann aufpreispflichtige Ausstattung enthalten.
La porte d'entrée illustrée peut contenir des équipements supplémentaires.



A 5

U_g-Wert / Valeur U_g: **0,80¹**

Ausstattung / Équipement

**Graualuminium**

Gris Aluminium
RAL 9007 FS

**Satiniertes Float**

Float satiné
LA: 200 x 1.600 mm

**D-Griff halbrund, auf Gehrung mit 3 geraden Konsolen auf Füllung montiert²**

Tirants semi-circulaire D40 assemblé en onglet,
3 supports droits, monté sur le panneau²

Länge / Longueur: 1.400 mm

Farbe / Couleur:

Tiefschwarz / Noir foncé - RAL 9005 FS

Artikelnummer / Numéro d'article: 13141-0032

**Rosette in Tiefschwarz**

Rosace Noir foncé
RAL 9005 FS

Mindestmaß / Dimension minimale:

800 x 1.990 mm



Die gezeigte Haustür kann aufpreispflichtige Ausstattung enthalten.
La porte d'entrée illustrée peut contenir des équipements supplémentaires.



A 7

U_d-Wert / Valeur U_d: **0,80**¹

Ausstattung / Équipement



Anthrazitgrau

Gris Anthracite
RAL 7016 FS



Satiniertes Float

Float satiné
LA: 200 x 1.600 mm



Stangengriff mit 3 geraden Konsolen auf Füllung montiert, Ø 30 mm, Edelstahl

Tirant acier inoxydable circulaire Ø 30 mm, supports droits, monté sur le panneau

Länge / Longueur: 1.600 mm

Artikelnummer / Numéro d'article: 15280



Rahmen in Edelstahloptik außen

Applications aspect inox à l'extérieur

Mindestmaß / Dimension minimale:

800 x 1.990 mm



Innenseite / Vue intérieur

¹ Die Angaben der U_d-Werte beziehen sich auf das Maß 1.150 x 2.240 mm. / Les valeurs U_d indiquées se rapportent aux dimensions standards de 1.150 x 2.240 mm.

² gegen Aufpreis / en plus-value



A 10

U_g-Wert / Valeur U_g: **0,80**¹

Ausstattung / Équipement



Eisenglimmer

Gris
DB 703 FS



Satiniertes Float

Vitrage sablé
LA: 200 x 200 | 1.600 mm



D-Griff halbrund, auf Gehrung mit 3 geraden Konsolen auf Füllung montiert²

Tirant semi-circulaire D40 assemblé en onglet, 3 supports droits, monté sur le panneau²

Länge / Longueur : 1.600 mm

Farbe / Couleur : Edelstahl / Acier inoxydable

Artikelnummer / Numéro d'article: 13161-0053

Mindestmaß / Dimension minimale:

800 x 1.990 mm

¹ Die Angaben der U_g-Werte beziehen sich auf das Maß 1.150 x 2.240 mm.
Les valeurs U_g indiquées se rapportent aux dimensions standards de 1.150 x 2.240 mm.

² gegen Aufpreis / en plus-value





Die gezeigte Haustür kann aufpreispflichtige Ausstattung enthalten.
La porte d'entrée illustrée peut contenir des équipements supplémentaires.



A 11

U_g -Wert / Valeur U_g : **0,80**¹

Ausstattung / Équipement



Eisenglimmer

Gris
DB 703 FS



Satiniertes Float

Float satiné
LA: 200 x 200 | 1.600 mm



Stangengriff mit schrägen Konso- len auf Flügel montiert, Ø 30 mm, Edelstahl

Tirant acier inoxydable circulaire Ø 30 mm,
supports droits, monté au cadre du battant

Länge / Longueur : 800 mm

Artikelnummer / Numéro d'article: 14030



Rahmen in Edelstahloptik außen

Applications aspect inox à l'extérieur

Mindestmaß / Dimension minimale:
800 x 1.990 mm



A 12

U_g -Wert / Valeur U_g : **0,80**¹

Ausstattung / Équipement



Verkehrsweiß

Blanc
RAL 9016 FS



Satiniertes Float

Float satiné
LA: 200 x 200 | 1.600 mm



Stangengriff mit schrägen Konso- len auf Flügel montiert, Ø 30 mm, Edelstahl

Tirant acier inoxydable circulaire Ø 30 mm,
supports droits, monté au cadre du battant

Länge / Longueur : 800 mm

Artikelnummer / Numéro d'article: 14030

Mindestmaß / Dimension minimale:
900 x 1.990 mm

¹ Die Angaben der U_g -Werte beziehen sich auf das Maß 1.150 x 2.240 mm. / Les valeurs U_g indiquées se rapportent aux dimensions standards de 1.150 x 2.240 mm.



A 13

U_a-Wert | Valeur U_a: **0,80**¹

Ausstattung | Équipement



Graualuminium

Gris Aluminium
RAL 9007 FS



Satiniertes Float

Float satiné
LA: 200 x 200 | 1.600 mm



Stangengriff mit schrägen Konsolen auf Flügel montiert, Ø 30 mm, Edelstahl

Tirant acier inoxydable circulaire Ø 30 mm, supports droits, monté au cadre du battant

Länge | Longueur : 800 mm

Artikelnummer | Numéro d'article: 14030



Rahmen in Edelstahloptik außen

Applications aspect inox à l'extérieur

Mindestmaß | Dimension minimale:
900 x 1.990 mm



A 14

U_a-Wert | Valeur U_a: **0,80**¹

Ausstattung | Équipement



Weinrot

Rouge Vin
RAL 3005



Satiniertes Float

Float satiné
LA: 200 x 200 | 1.600 mm



Stangengriff mit 3 geraden Konsolen auf Füllung montiert, Ø 30 mm, Edelstahl

Tirant acier inoxydable circulaire Ø 30 mm, supports droits, monté sur le panneau

Länge | Longueur : 1.600 mm

Artikelnummer | Numéro d'article: 15280

Mindestmaß | Dimension minimale:
900 x 1.990 mm



A 15

U_g-Wert / Valeur U_g: **0,80**¹

Ausstattung / Équipement



Anthrazitgrau

Gris Anthracite
RAL 7016 FS



Satiniertes Float

Float satiné
LA: 200 x 200 | 1.600 mm



Stangengriff mit schrägen Konsolen auf Flügel montiert, Ø 30 mm, Edelstahl

Tirant acier inoxydable circulaire Ø 30 mm, supports droits, monté au cadre du battant

Länge / Longueur: 800 mm

Artikelnummer / Numéro d'article: 14030



Rahmen in Edelstahlloptik außen

Applications aspect inox à l'extérieur

Mindestmaß / Dimension minimale:
800 x 1.990 mm



Die gezeigte Haustür kann aufpreispflichtige Ausstattung enthalten.
La porte d'entrée illustrée peut contenir des équipements supplémentaires.



A 16

U_d-Wert / Valeur U_d: **0,80**¹

Ausstattung / Équipement



Weialuminium

Aluminium blanc
RAL 9006 FS



Mattiert mit klaren Streifen³

Sablé avec lignes claires³
LA: 200 x 1.600 mm



Stangengriff mit geraden Konsolen auf Fllung montiert, Ø 30 mm, Edelstahl

Tirant acier inoxydable circulaire Ø 30 mm, supports droits, monté sur le panneau

Lnge / Longueur : 800 mm

Artikelnummer / Numéro d'article: 14032



Rahmen in Edelstahloptik auen

Applications aspect inox à l'extérieur

Mindestma / Dimension minimale:

800 x 1.990 mm



Innenseite / Vue intérieur

¹ Die Angaben der U_d-Werte beziehen sich auf das Ma 1.150 x 2.240 mm. / Les valeurs U_d indiquées se rapportent aux dimensions standards de 1.150 x 2.240 mm.

³ Nur mit Motivverglasung mglich / Uniquement réalisable avec vitrage à motif






A 17

U_g-Wert | Valeur U_g: **0,80**¹

Ausstattung | Équipement



Anthrazitgrau

Gris Anthracite
RAL 7016 FS



Mattiert mit klaren Streifen³

Sablé avec lignes claires³
LA: 200 x 1.600 mm



Stangengriff mit 3 geraden Konsolen auf Füllung montiert, Ø 30 mm, Edelstahl

Tirant acier inoxydable circulaire Ø 30 mm, supports droits, monté sur le panneau

Länge | Longueur: 1.600 mm

Artikelnummer | Numéro d'article: 15280

Mindestmaß | Dimension minimale:
800 x 1.990 mm

¹ Die Angaben der U_g-Werte beziehen sich auf das Maß 1.150 x 2.240 mm.

Les valeurs U_g indiquées se rapportent aux dimensions standards de 1.150 x 2.240 mm.

³ Nur mit Motivverglasung möglich | Uniquement réalisable avec vitrage à motif



A 30

U_g-Wert / Valeur U_g: **0,82**¹

Ausstattung / Équipement



Verkehrsweiß

Blanc
RAL 9016 FS



Satiniertes Float

Float satiné
LA: 360 x 1.600 mm



Fingerscangriff ENTRASYS+ TGM halbrund D40 auf Gehrung, 3 gerade Konsolen, auf Füllung montiert²

Tirant d'empreinte ENTRASYS+ TGM assemblé en onglet, supports droits, monté sur le panneau²

Länge / Longueur : 1.600 mm

Farbe / Couleur :

Tiefschwarz / Noir foncé - RAL 9005 FS

Artikelnummer / Numéro d'article: 13181-0032



Rosette in Tiefschwarz

Rosace Noir foncé
RAL 9005 FS

Mindestmaß / Dimension minimale:
800 x 1.990 mm



A 33

U_g-Wert / Valeur U_g: **0,82**¹

Ausstattung / Équipement



Braun

Brun
RAL 8077 FS



Mattiert mit klaren Streifen³

Sablé avec lignes claires³
LA: 360 x 1.600 mm



Stangengriff mit 3 geraden Konsolen auf Füllung montiert, Ø 30 mm, Edelstahl

Tirant acier inoxydable circulaire Ø 30 mm, supports droits, monté sur le panneau

Länge / Longueur : 1.600 mm

Artikelnummer / Numéro d'article: 15280

Mindestmaß / Dimension minimale:
800 x 1.990 mm

¹ Die Angaben der U_g-Werte beziehen sich auf das Maß 1.150 x 2.240 mm. Les valeurs U_g indiquées se rapportent aux dimensions standards de 1.150 x 2.240 mm.

² gegen Aufpreis / en plus-value

³ Nur mit Motivverglasung möglich / Uniquement réalisable avec vitrage à motif



17

A 34

U_g-Wert / Valeur U_g: **0,82¹**

Ausstattung / Équipement



Anthrazitgrau

Gris Anthracite
RAL 7016 FS



Mattiert mit klaren Streifen³

Sablé avec lignes claires³
LA: 360 x 1.600 mm



Stangengriff mit geraden Konso- len auf Füllung montiert, Ø 30 mm, Edelstahl

Tirant acier inoxydable circulaire Ø 30 mm,
supports droits, monté sur le panneau

Länge / Longueur : 800 mm

Artikelnummer / Numéro d'article: 14032



Rahmen in Edelstahloptik außen

Application aspect inox à l'extérieur

Mindestmaß / Dimension minimale:
800 x 1.990 mm

Die gezeigte Haustür kann aufpreispflichtige Ausstattung enthalten.
La porte d'entrée illustrée peut contenir des équipements supplémentaires.



A 35

U_g-Wert / Valeur U_g: **0,80¹**

Ausstattung / Équipement



Tiefschwarz²

Noir foncé²
RAL 9005 FS



Mattiert mit klaren Streifen³

Sablé avec lignes claires³
LA: 360 x 1.600 mm



D-Griff halbrund, auf Gehrung mit 3 geraden Konsolen auf Füllung montiert²

Tirants semi-circulaire D40 assemblé en onglet,
3 supports droits, monté sur le panneau²

Länge / Longueur: 1.600 mm

Farbe / Couleur: Edelstahl / Acier inoxydable

Artikelnummer / Numéro d'article: 13161-0053



Nuten außen

Rainures extérieures

Mindestmaß / Dimension minimale:
900 x 1.990 mm



Die gezeigte Haustür kann preispflichtige Ausstattung enthalten.
La porte d'entrée illustrée peut contenir des équipements supplémentaires.



A 12312

U_g-Wert / Valeur U_g: **0,79**¹

Ausstattung / Équipement



Eisenglimmer

Gris
DB 703 FS



Satiniertes Float

Float satiné
LA: 180 x 196 | 1.420 mm



Stangengriff mit geraden Konsolen auf Füllung montiert, Ø 30 mm, Edelstahl

Tirant acier inoxydable circulaire Ø 30 mm, supports droits, monté sur le panneau

Länge / Longueur: 1.400 mm

Artikelnummer / Numéro d'article: 15277




Nuten außen

Rainures extérieures

Mindestmaß / Dimension minimale:

1.000 x 1.990 mm



Innenseite / Vue intérieur

¹ Die Angaben der U_g-Werte beziehen sich auf das Maß 1.150 x 2.240 mm. / Les valeurs U_g indiquées se rapportent aux dimensions standards de 1.150 x 2.240 mm.

² gegen Aufpreis / en plus-value

³ Nur mit Motivverglasung möglich / Uniquement réalisable avec vitrage à motif



A 12335

U_g-Wert / Valeur U_g: **0,82**¹

Ausstattung / Équipement



Basaltgrau²

Gris Basalte²
RAL 7012 FS



Satiniertes Float

Vitrage sablé
LA: 84 x 284 | 1.600 mm



Stangengriff mit 3 geraden Konsolen auf Füllung montiert, Ø 30 mm, Edelstahl

Tirant acier inoxydable circulaire Ø 30 mm, supports droits, monté sur le panneau

Länge / Longueur : 1.600 mm

Artikelnummer / Numéro d'article: 15280



Applikationen in Edelstahloptik außen

Applications aspect inox à l'extérieur

Mindestmaß / Dimension minimale:

1.000 x 1.990 mm

¹ Die Angaben der U_g-Werte beziehen sich auf das Maß 1.150 x 2.240 mm.
Les valeurs U_g indiquées se rapportent aux dimensions standards de 1.150 x 2.240 mm.

² gegen Aufpreis / en plus-value





Die gezeigte Haustür kann aufpreispflichtige Ausstattung enthalten.
La porte d'entrée illustrée peut contenir des équipements supplémentaires.



A 12361

U_d-Wert / Valeur U_d: **0,81**¹

Ausstattung / Équipement



Graualuminium

Gris Aluminium
RAL 9007 FS



Satiniertes Float

Float satiné
LA: 360 x 360 | 1.400 mm



Stangengriff mit schrägen Konso- len auf Flügel montiert, Ø 30 mm, Edelstahl

Tirant acier inoxydable circulaire Ø 30 mm,
supports droits, monté au cadre du battant

Länge / Longueur : 800 mm

Artikelnummer / Numéro d'article: 14030

Mindestmaß / Dimension minimale:

900 x 1.990 mm



A 12362

U_d-Wert / Valeur U_d: **0,81**¹

Ausstattung / Équipement



Anthrazitgrau

Gris Anthracite
RAL 7016 FS



Satiniertes Float

Float satiné
LA: 180 x 360 | 1.400 mm



Stangengriff mit geraden Konso- len auf Füllung montiert, Ø 30 mm, Edelstahl

Tirant acier inoxydable circulaire Ø 30 mm,
supports droits, monté sur le panneau

Länge / Longueur : 1.400 mm

Artikelnummer / Numéro d'article: 15277

Mindestmaß / Dimension minimale:

900 x 1.990 mm

¹ Die Angaben der U_d-Werte beziehen sich auf das Maß 1.150 x 2.240 mm. / Les valeurs U_d indiquées se rapportent aux dimensions standards de 1.150 x 2.240 mm.

² gegen Aufpreis / en plus-value



A 12422

U_g-Wert / Valeur U_g: **0,80**

Ausstattung / Équipement



Quarzgrau²

Gris quartz²
RAL 7039 FS



Satiniertes Float

Float satiné
LA: 180 x 387 | 1.421 mm



D-Griff halbrund, auf Gehrung mit 3 geraden Konsolen auf Füllung montiert²

Tirants semi-circulaire D40 assemblé en onglet, 3 supports droits, monté sur le panneau²

Länge / Longueur : 1.600 mm

Farbe / Couleur :

Tiefschwarz / Noir foncé - RAL 9005 FS

Artikelnummer / Numéro d'article: 13161-0032



Rosette in Tiefschwarz

Rosace Noir foncé
RAL 9005 FS

Nuten außen

Rainures extérieures

Mindestmaß / Dimension minimale:

800 x 1.990 mm



A 12480

U_d-Wert / Valeur U_d: **0,80**¹

Ausstattung / Équipement



Beigegrau²

Gris beige²
RAL 7006 FS



Satiniertes Float

Float satiné
LA: 90 x 1.260, 180 x 180 | 1.260 mm



Stangengriff mit geraden Konsolen auf Füllung montiert, Ø 30 mm, Edelstahl

Tirant acier Inoxydable circulaire Ø 30 mm, supports droits, monté sur le panneau

Länge / Longueur : 800 mm

Artikelnummer / Numéro d'article: 14032

Mindestmaß / Dimension minimale:
900 x 1.990 mm



A 12660

U_d-Wert / Valeur U_d: **0,71**¹

Ausstattung / Équipement



Schiefergrau²

Gris ardoise²
RAL 7015 FS



Stangengriff mit 3 geraden Konsolen auf Füllung montiert, Ø 30 mm, Edelstahl

Tirant acier Inoxydable circulaire Ø 30 mm, supports droits, monté sur le panneau

Länge / Longueur : 1.600 mm

Artikelnummer / Numéro d'article: 15280

Mindestmaß / Dimension minimale:
700 x 1.990 mm

¹ Die Angaben der U_d-Werte beziehen sich auf das Maß 1.150 x 2.240 mm. / Les valeurs U_d indiquées se rapportent aux dimensions standards de 1.150 x 2.240 mm.

² gegen Aufpreis / en plus-value



A 12951

U_g-Wert / Valeur U_g: **0,81**¹

Ausstattung / Équipement



Verkehrsweiß

Blanc
RAL 9016 FS



Satiniertes Float

Float satiné
LA: 360 x 360 | 1.400 mm



Stangengriff mit geraden Konsolen auf Füllung montiert, Ø 30 mm, Edelstahl

Tirant acier Inoxydable circulaire Ø 30 mm, supports droits, monté sur le panneau

Länge / Longueur : 1.400 mm

Artikelnummer / Numéro d'article: 15277



Nuten außen

Rainures extérieures

Mindestmaß / Dimension minimale:

900 x 1.990 mm



A 12991

U_g-Wert / Valeur U_g: **0,81**¹

Ausstattung / Équipement



Weißaluminium

Aluminium blanc
RAL 9006 FS



Satiniertes Float

Float satiné
LA: 350 x 1.400 mm



Stangengriff mit geraden Konsolen auf Füllung montiert, Ø 30 mm, Edelstahl

Tirant acier Inoxydable circulaire Ø 30 mm, supports droits, monté sur le panneau

Länge / Longueur : 1.400 mm

Artikelnummer / Numéro d'article: 15277

Mindestmaß / Dimension minimale:

800 x 1.990 mm



Technik

Aluminium-Haustüren die überzeugen

Erstklassige Qualität durch mehr Stabilität, mehr Wärmedämmschutz, hohe Dichtigkeit und top Schalldämmung. Unsere Aluminium-Haustüren überzeugen dank einer Bautiefe von 90 mm und Materialstärken bis zu 3 mm durch ihre Stabilität und Robustheit. Die schwere Konstruktion vermittelt einen besonders wertigen Eindruck. Eine stabile Verbindung zwischen Rahmen und Bodenschwelle erleichtert den Einbau und sorgt für eine extrem hohe Belastbarkeit und Langlebigkeit der Konstruktion.

Standardmäßig sorgen drei umlaufende Dichtungsebenen ohne Unterbrechung für eine hohe Wind- und Wetterfestigkeit. Nur eine wirklich dichte Tür schützt Sie vor Kälte und Lärm. Unsere Haustür ist so dicht wie ein Fenster.

Technique

Des portes d'entrée en aluminium qui convainquent

Qualité de premier ordre grâce à une plus grande stabilité, une meilleure protection thermique, une étanchéité élevée et une isolation phonique de pointe. Nos portes d'entrée en aluminium convainquent par leur stabilité et leur robustesse grâce à une profondeur de construction de 90 mm et des épaisseurs de matériau pouvant atteindre 3 mm. Le poids élevé construction donne une impression particulièrement valorisante. Une liaison stable permet entre le cadre et le seuil facilite le montage et assure une résistance extrêmement élevée et une grande longévité de la construction.

En standard, trois niveaux de joints périphériques sans interruption assurent une grande résistance au vent et aux intempéries. Seule une porte vraiment étanche vous protège du froid et du bruit. Notre porte d'entrée est aussi étanche qu'une fenêtre.

weitere Informationen
plus d'informations





Aluminium als Rohstoff

Aluminium kann nachhaltig genutzt werden, wenn es vollständig durch Recycling gewonnen wird, ohne neuen Abbau von Rohstoffen. Da Aluminium unendlich oft ohne Qualitätsverlust recycelbar ist, kann der Energieverbrauch im Vergleich zur Herstellung aus Primäraluminium stark reduziert werden. Recycling benötigt nur etwa 5 % der Energie, die für die Neuproduktion erforderlich ist. Dadurch wird der CO₂-Ausstoß erheblich verringert, und der Einsatz von Aluminium kann zu einer nachhaltigeren Kreislaufwirtschaft beitragen, wenn keine neuen Rohstoffe abgebaut werden.

L'aluminium en tant que Matière première

L'aluminium peut être utilisé de manière durable s'il est entièrement obtenu par recyclage, sans nouvelle extraction de matières premières. Comme l'aluminium est recyclable à l'infini sans perte de qualité, la consommation d'énergie peut être fortement réduite par rapport à la production à partir d'aluminium primaire. Le recyclage ne nécessite qu'environ 5 % de l'énergie nécessaire à la production d'aluminium neuf. Les émissions de CO₂ sont donc considérablement réduites et l'utilisation de l'aluminium peut contribuer à une économie circulaire plus durable si aucune nouvelle matière première n'est extraite.

Unser System

U_d-Werte bis | Valeurs U_d jusqu'à
0,71 W/(m²K)
 bei geschlossener Ausführung
 en version panneau plein

- 1** Wandungsstärke bis 3 mm

bietet einen sicheren Halt für Schloss und Bandbolzen

 - Profil verwindungsfest
 - sehr hoher statischer Wert
- 2** 3 Dichtungsebenen

garantieren optimalen Schutz gegen Wärmeverlust durch Zugluft

 - Mittelsteg- und Innendichtung 4-seitig umlaufend ohne Unterbrechung
 - Außendichtung 3-seitig umlaufend
- 3** Verdeckt liegende Montagegut

 - für verdeckt liegende Rahmenverschraubung
 - keine sichtbaren Schraubenköpfe
 - montagefreundlich

Notre site Système

- 1. épaisseur de paroi jusqu'à 3 mm**

offre un maintien sûr pour la serrure et le boulon de paumelle

 - profilé résistant à la torsion
 - valeur statique très élevée
- 2. 3 niveaux d'étanchéité**

garantissent une protection optimale contre les pertes de chaleur dues aux courants d'air

 - Joint central et joint intérieur sur 4 côtés sans interruption
 - Joint extérieur sur 3 côtés
- 3. Rainure de montage invisible**

 - pour vissage de cadre invisible
 - pas de têtes de vis visibles
 - facile à monter



Füllungsstärke
 Épaisseur du panneau
 96 mm



Individuelle Farbgestaltung

Die Farbgestaltung einer Aluminium-Haustür kann durch die klassischen RAL-Farben individuell angepasst werden. Diese Farben bieten eine breite Palette an Möglichkeiten, um die Tür an das Design Ihres Hauses anzupassen. Durch die Kombination mit Feinstruktur-Oberflächen können Sie eine einzigartige, stilvolle Tür gestalten, die elegant und modern wirkt.

Verkehrsweiß

Blanc
RAL 9016 FS

Trendfarben
Teintes Tendance

Weißaluminium

Aluminium Blanc
RAL 9006 FS

Graualuminium

Gris Aluminium
RAL 9007 FS

Eisenglimmer

Gris
DB 703 FS

Anthrazitgrau

Gris Anthracite
RAL 7016 FS

Braun

Brun
RAL 8077 FS

Weinrot

Rouge Vin
RAL 3005 FS

Personnalisation Conception des couleurs

La couleur d'une porte d'entrée en aluminium peut être personnalisée grâce aux couleurs RAL classiques. Ces couleurs offrent un large éventail de possibilités pour adapter la porte au design de votre maison. En les combinant avec des finitions à structure fine, vous pouvez créer une porte unique et stylée, à la fois élégante et moderne.

Exklusivfarben²

Teintes Exclusives²

Tiefschwarz

Noir foncé
RAL 9005 FS

Graubraun

Gris Brun
RAL 8019 FS

Schiefergrau

Gris Ardoise
RAL 7015 FS

Basaltgrau

Gris basalte
RAL 7012 FS

Quarzgrau

Gris Quartz
RAL 7039 FS

Beigegrü

Beige Gris
RAL 7006 FS

Graubeige

Gris Beige
RAL 1019 FS

Tannengrün

Vert Sapin
RAL 6009 FS

² gegen Aufpreis / en plus-value



Passende Verglasung

Die passende Verglasung für eine Aluminium-Haustür sollte sowohl funktional als auch optisch harmonisch zum Design der Tür und des Hauses passen. Für moderne, schlichte Türen eignet sich oft klares oder leicht getöntes Glas, während für mehr Privatsphäre Milchglas oder satinier-tes-Glas eine gute Wahl ist. Bei klassischen oder rustikalen Designs fügen sich Ornamentgläser oder Glas mit Rillenstrukturen harmonisch ein. Zudem kann die Verglasung zur Sicherheit und Wärmedämmung beitragen. So wird die Verglasung zum stilvollen und praktischen Element.



3-fach Verglasung in Türfüllungen

(„warme Kante“)

Mit P4A / WSG 9,5 mm außen;
Aktionsglas mittig;
Sicherheitsglas VSG 6 mm innen

Un vitrage adapté

Le vitrage approprié pour une porte d'entrée en aluminium doit être en harmonie avec le design de la porte et de la maison, tant sur le plan fonctionnel que visuel. Pour les portes modernes et sobres, le verre clair ou légèrement teinté convient souvent, tandis que le verre dépoli ou satiné est un bon choix pour plus d'intimité. Pour les designs classiques ou rustiques, le verre ornemental ou le verre avec des structures rainurées s'intègrent harmonieusement. En outre, le vitrage peut contribuer à la sécurité et à l'isolation thermique. Le vitrage devient ainsi un élément à la fois élégant et pratique.

Triple vitrage („à bord chaud“) dans les panneaux de porte

Avec P4A / WSG 9,5 mm extérieur;
Verre d'action au milieu;
Verre de sécurité VSG 6 mm à l'intérieur

¹ Modelle lt. Abbildung / Modèles selon illustration

Haustürgriffe - Design trifft Qualität

Ein Haustürgriff ist mehr als nur ein funktionales Detail – er ist ein Ausdruck von Stil und Wertigkeit. Unsere exklusiven Türgriffe vereinen hochwertiges Design mit erstklassiger Verarbeitung und langlebigen Materialien. Ob modern, klassisch oder minimalistisch, entdecken Sie eine Auswahl an Griffen, die Ihrem Eingangsbereich eine besondere Note verleihen und den ersten Eindruck stilvoll abrunden.

**Poignées de porte d'entrée -
Le design rencontre la qualité**

Une poignée de porte d'entrée est plus qu'un simple détail fonctionnel - elle est l'expression du style et de la valeur. Nos poignées de porte exclusives allient un design de qualité à une finition de premier ordre et à des matériaux durables. Qu'elles soient modernes, classiques ou minimalistes, découvrez une sélection de poignées qui confèrent une touche particulière à votre entrée et complètent la première impression avec style.



1
**Stangengriff in Edelstahl rund
Ø 30 mm, schräge Konsolen, auf
Flügel montiert**

*Tirants acier Inoxydable circulaire Ø 30 mm,
supports obliques, monté sur l'ouvrant*

2
**Stangengriff in Edelstahl rund
Ø 30 mm, gerade Konsolen, auf
Füllung montiert**

*Tirants acier Inoxydable circulaire Ø 30 mm,
supports droits, monté sur le panneau*

3
**Stangengriff in Edelstahl Rechteckig
40/10 mm, gerade Konsolen, auf
Füllung montiert²**

*Tirants acier Inoxydable rectangulaire 40/10 mm,
supports droits, monté sur le panneau²*

Längen (mm):
Longueurs (mm):
320, 400, 600,
800, 1.000, 1.200

Längen (mm):
Longueurs (mm):
800, 1.400, 1.600

Längen (mm):
Longueurs (mm):
800, 1.400, 1.600

² gegen Aufpreis / en plus-value

**Stangengriff in Edelstahl
halbrund D40 auf Gehrung,
gerade Konsolen, auf
Füllung montiert²**

*Tirants semi-circulaire D40 assemblé en
onglet, 3 supports droits, monté sur le
panneau²*

Auch in Farbe erhältlich:
Également disponible en couleur :

Anthrazitgrau

*Gris Anthracite
RAL 7016 FS*

Eisenglimmer

*Gris
DB 703 FS*

Tiefschwarz

*Noir foncé
RAL 9005 FS*



Längen (mm):
Longueurs (mm):
1.600

**Fingerscangriff ENTRAsys+
TGM halbrund D40 auf
Gehrung, 3 gerade Konso-
len, auf Füllung montiert,
inkl. Automatikschloss
3-fach mit A-Öffner²**

*Tirants D'Empreinte ENTRAsys+ TGM
Semi-Circulaire D40 assemblé en
onglet, 3 consoles droites, fixées sur le
panneau²*

Auch in Farbe erhältlich:
Également disponible en couleur :

Anthrazitgrau

*Gris Anthracite
RAL 7016 FS*

Eisenglimmer

*Gris
DB 703 FS*

Tiefschwarz

*Noir foncé
RAL 9005 FS*



Längen (mm):
Longueurs (mm):
1.600

Smarte Zutrittssysteme

Systemes d'accès intelligents

ENTRAsys+ FD²

Mit dem ENTRAsys+ FD bieten wir ein zuverlässiges biometrisches Zutrittskontrollsystem. Haustüren lassen sich so auch ohne Schlüssel oder Zutrittskarte öffnen, denn mit dem Fingerabdruck hat der Anwender seine unverwechselbare Zutrittsberechtigung immer dabei.

ENTRAcode+²

ENTRAcode+ – Das Zutrittskontrollsystem mit individuell programmierbarem Zahlencode. So öffnen sich Türen auch ohne Schlüssel oder Zutrittskarte. Das beleuchtete Tastenfeld lässt Sie bei der Eingabe Ihres individuellen Zahlencodes nicht im Dunkeln stehen.

Auch in Farbe erhältlich:
Également disponible en couleur :



Auch in Farbe erhältlich:
Également disponible en couleur :



ENTRAsys+ FD²

Avec ENTRAsys+ FD nous vous offrons une solution de contrôle d'accès biométrique fiable. Les portes d'entrée peuvent être ouvertes sans clé ni carte d'accès. Avec ce système biométrique, l'utilisateur ne se sépare jamais de son contrôle d'accès.

ENTRAcode+²

ENTRAcode+ – Le système de contrôle d'accès avec un code numérique programmable individuellement. Les portes s'ouvrent sans clé ni carte d'accès. L'éclairage du clavier facilite la saisie de votre code individuel.

Öffnen mit dem Handsender²

Für ein besonders schnelles und vor allem bequemes Öffnen von Haustüren und Garagentoren gibt es die Sommer Handsender. Über ein Funksystem werden die Antriebe per Knopfdruck gesteuert und reagieren, sobald man sich dem Empfänger nähert.



Ouvrir avec l'émetteur manuel²

Pour une ouverture particulièrement rapide et surtout confortable des portes d'entrée et de garage, il existe les émetteurs manuels Sommer. Grâce à un système radio, les entraînements sont commandés par simple pression sur un bouton et réagissent dès que l'on s'approche du récepteur.

² gegen Aufpreis / en plus-value



SOMweb – Die sichere Smart-Home-Lösung²

Das System ermöglicht das Steuern von Antrieben über eine Smartphone-App oder einen Webbrowser. Die Daten sind dabei sicher, denn sie werden nicht auf externen Servern gespeichert, sondern bleiben im wahrsten Sinne des Wortes zu Hause.

Mit der umfangreichen Benutzerverwaltung und Zutrittskontrolle können Sie die Zugriffe auf Ihre Haustür für eine unbegrenzte Anzahl an Nutzern zeitlich oder ortsabhängig definieren.

- Sicherheit
Integrierter Server
- Videofunktion
Livestream bei Bewegungen
- Individuelle Benutzerverwaltung
Zugriffe limitieren oder freigeben
- Smart-Home-Integration
(Apple HomeKit, Google Assistant)
- und vieles mehr



ekey dLine Fingerprint für Türgriff und Türblatt²

Mit den biometrischen Zutrittslösungen erleben Nutzer mehr Komfort, Flexibilität und Sicherheit im Alltag. Sie öffnen ihre Haustür nicht nur bequem mit dem Finger, sondern profitieren damit zusätzlich von vielen smarten Features, die über Smartphone oder Tablet verwaltet werden. Ein Zutrittssystem, das sich mit seinem modernen Design harmonisch in die Tür integriert und die Wünsche von heute, morgen und übermorgen erfüllt.

- Schlüsselloser Zutritt
- Komfortable Fernöffnung
- Automatische Push-Nachrichten
- Sprachassistent Amazon Alexa
- Jederzeit erweiterbar
- Smart Home Connectivity
- und vieles mehr

Erhältlich in Edelstahl
und Tiefschwarz



SOMweb – La solution smart home sécurisée²

Le système permet de commander les entraînements via une application pour smartphone ou un navigateur web. Les données sont alors sécurisées, car elles ne sont pas stockées sur des serveurs externes, mais restent littéralement chez vous.

Grâce à la gestion complète des utilisateurs et au contrôle d'accès, vous pouvez définir les accès à votre porte d'entrée pour un nombre illimité d'utilisateurs en fonction du temps ou du lieu.

- Sécurité
Serveur intégré
- Fonction vidéo
Livestream en cas de mouvements
- Gestion individuelle des utilisateurs
Limiter ou autoriser l'accès
- Intégration à la maison intelligente
(Apple HomeKit, Google Assistant)
- et bien plus encore

ekey dLine Empreinte digitale pour poignée et vantail de porte²

Non seulement ils ouvrent leur porte d'entrée confortablement avec le doigt, mais ils profitent ainsi en plus de nombreuses fonctionnalités intelligentes gérées par smartphone ou tablette.

Un système d'accès qui s'intègre harmonieusement à la porte grâce à son design moderne et qui répond aux souhaits d'aujourd'hui, de demain et d'après-demain.

- Accès sans clé
- Ouverture à distance confortable
- Messages push automatiques
- Assistant vocal Amazon Alexa
- Extensible à tout moment
- Connectivité maison intelligente
- et bien plus encore

Disponible en acier inoxydable
et Noir foncé



Technik

Einfach Nachrüsten

Tedee Pro²

Der Tedee Pro bietet vergleichbare Funktionen wie ein teures Vollmotorschloss, kombiniert dies aber mit einer deutlich einfacheren Installation und breiteren Einsatzmöglichkeiten. Während Vollmotorschlösser oft nur bei bestimmten Türtypen und mit hohem Aufwand verbaut werden können, lässt sich der Tedee Pro an fast jeder Tür montieren – egal ob in Mietwohnungen, Einfamilienhäusern oder Büros. Trotz seiner Kompaktheit liefert er eine starke Motorleistung, die das automatische Verriegeln und Entriegeln der Tür ermöglicht.

Der Tedee Pro bietet Funktionen, die typischerweise nur bei teureren Vollmotorschlössern zu finden sind, wie die Fernsteuerung über eine Smartphone-App, Integration in gängige Smart-Home-Systeme und sogar die Steuerung per Sprachassistenten wie Alexa, Google Assistant und Apple HomeKit. Durch die moderne Verschlüsselung und Sicherheitsprotokolle gewährleistet der Tedee Pro ein hohes Maß an Schutz und Sicherheit. Zusätzlich zur umfassenden Funktionalität überzeugt der Tedee Pro durch seine flexible Einsetzbarkeit: Er kann problemlos auf bestehenden Euro-Profil-Zylindern installiert werden, ohne dass dafür bauliche Veränderungen notwendig sind. Das macht ihn ideal für Mietwohnungen und Immobilien, bei denen teure und aufwändige Umbauten vermieden werden sollen.



Technique

Une mise à niveau facile Tedee Pro²

La Tedee Pro offre des fonctions comparables à celles d'une serrure à moteur plein coûteuse, mais elle les combine à une installation nettement plus simple et à des possibilités d'utilisation plus larges. Alors que les serrures à moteur complet ne peuvent souvent être installées que sur certains types de portes et à grands frais, la Tedee Pro peut être montée sur presque toutes les portes, que ce soit dans des appartements de location, des maisons individuelles ou des bureaux. Malgré sa compacité, il fournit une puissance motrice puissante qui permet de verrouiller et de déverrouiller automatiquement la porte.

Le Tedee Pro offre des fonctions que l'on ne trouve généralement que sur les serrures à moteur complet plus chères, comme le contrôle à distance via une application pour smartphone, l'intégration dans les systèmes de maison intelligente courants et même le contrôle via des assistants vocaux comme Alexa, Google Assistant et Apple HomeKit. Grâce au cryptage moderne et aux protocoles de sécurité, le Tedee Pro garantit un niveau élevé de protection et de sécurité. En plus de sa fonctionnalité complète, le Tedee Pro convainc par sa flexibilité d'utilisation : il peut être installé sans problème sur des cylindres à profil européen existants, sans qu'il soit nécessaire de modifier la construction. Il est donc idéal pour les appartements en location et les biens immobiliers pour lesquels des transformations coûteuses et complexes doivent être évitées.

² gegen Aufpreis I en plus-value

* Stand Juni 2023 | Situation en juin 2023

** Von der Türinnenseite bei geschlossener Tür gemessen: Abstand zwischen der Zylinderachse und dem Türrahmen.
Mesuré depuis l'intérieur de la porte lorsque celle-ci est fermée : Distance entre l'axe du cylindre et le cadre de la porte



Technische Informationen

Informations techniques


Durchmesser Diamètre	45 mm
Höhe Hauteur	55 mm
Stromversorgung Alimentation électrique	Lithium-Polymer-Akku Batterie lithium-polymère
Batterie-/Akkulaufzeit Durée de vie de la pile/ de l'accumulateur	ca. 6-10 Monate env. 6-10 mois
Installationsmethode Méthode d'installation	Tedee-kompatibler Euro- Profilzylinder Cylindre à profil euro- péen compatible avec Tedee
Smart-Home- Integrationen* Intégrations de maisons intelligentes*	Apple Home, Hey Google, Amazon Alexa, Homey, FIBARO, +10 weitere Apple Home, Hey Google, Amazon Alexa, Homey, FIBARO, +10 autres
Abstand Zylinder und Türrahmen (Dornmaß)** Distance entre le cylindre et Cadre de porte (dimension de l'axe)**	min. 30 mm
Verfügbare Adapter Adaptateurs disponibles	Europäisch, Skandina- visch, US Deadbolt Européen, Scandinave, US Deadbolt

weitere Informationen
plus d'informations



Formschöne Innendrücker

Poignées intérieures attrayantes



**Innendrücker
mit ovaler Rosette**

Poignée intérieure avec rosace ovale

Farbe | Couleur :
EV1 | Finition EV1



**Innendrücker
mit ovaler Rosette²**

Poignée intérieure avec rosace ovale²

Farbe | Couleur :
Edelstahl | Acier inoxydable



**Innendrücker
mit eckiger Rosette²**

Poignée intérieure avec rosace carrée²

Farbe | Couleur :
Edelstahl | Acier inoxydable



**Innendrücker
mit runder Rosette²**

Poignée intérieure avec rosace runde²

Farbe | Couleur :
Edelstahl | Acier inoxydable



**D-Innendrücker
mit eckiger Rosette²**

Poignée intérieure D avec rosace carrée²

Farbe | Couleur :
Tiefschwarz | Noir foncé - RAL 9005 FS



² gegen Aufpreis | en plus-value

Stabile Bänder

Zweiteilige Aufschraubbänder dreidimensional verstellbar

Farbe

EV1
Tiefschwarz - RAL 9005 FS²
Weiß - RAL 9016 FS
(bei Türen in Verkehrsweiß)



Dreiteilige Rollenbänder dreidimensional verstellbar²

Farbe

EV1
Tiefschwarz - RAL 9005 FS
Weiß - RAL 9016 FS
(bei Türen in Verkehrsweiß)



Sonderausstattung²

Übergröße

bis B 1.300 x H 2.400 mm

2-farbig

Außen: Eine der Trend- oder Exklusivfarben
Innen: Verkehrsweiß - RAL 9016 FS

Oberlichter

In verschiedenen Ausführungen

Nach außen öffnend

Nur im Profilsystem Arcade möglich, Panzerrosette außen, Seitenteile und Oberlichter werden gekoppelt

Türöffnungsbegrenzer

Verdeckt liegend mit einstellbarer Feststellung

Paumelles de porte stables

Paumelles en 2 parties, posées en applique, réglables en 3 dimensions

Couleur :

Finition EV1
Noir foncé - RAL 9005 FS²

Blanc - RAL 9016 FS
(pour les portes en blanc)

Paumelles à rouleaux en 3 parties, réglables en 3 dimensions²

Couleur :

Finition EV1
Noir foncé - RAL 9005 FS

Blanc - RAL 9016 FS
(pour les portes en blanc)

Équipements spéciaux²

Sur largeur / Sur-hauteur

jusqu'à L 1.300 x H 2.400 mm

Bicolore

Extérieur: Une des couleurs tendances ou exclusives
Intérieur: RAL 9016 Blanc FS

Impostes

en différentes finitions

Ouverture vers l'extérieur

Uniquement possible avec le profil arcade, Rosette blindée à l'extérieur, Parties latérales assemblées indépendamment.

Limiteur d'ouverture

Dissimulé avec dispositif de blocage réglable

Équipements spéciaux²

Judas digital

- Angle de vision d'environ 110°
- Impossible de voir votre intérieur depuis le pas de la porte
- Convient pour une utilisation en extérieur
- Classe de protection IP 65: Protection complète des contacts protection contre la pénétration de poussière et protégé contre les jets d'eau (de toutes les directions)
- Ecran posé en applique (1) ou affleurant (2)
- Pas de fonction d'enregistrement

Parties latérales en différentes finitions

Triple vitrage („bord chaud“) – Avec P4A / WSG 9,5 mm extérieur; Verre d'action au milieu; Verre de sécurité VSG 6 mm à l'intérieur

Pour les parties latérales avec vitrage à motif (modèles selon illustration), aucune modification de la répartition des motifs n'est possible. A compter d'une dimension totale de châssis de 1.600 x 2.240 mm ou dans le cas de portes avec parties latérales et impostes, le vitrage est livré séparément.

Protection contre l'effraction

Groke est partenaire de K-EINBRUCH

Les portes illustrées avec et sans panneau latéral satisfont aux exigences DIN EN 1627 classe de résistance RC 2 et sont munies d'un vitrage de sécurité de haute qualité feuilleté P4A de 9,5 mm d'épaisseur à l'extérieur et d'un verre de sécurité VSG de 6 mm d'épaisseur à l'intérieur. La police Allemande recommande une protection anti-effraction de niveau minimum RC 2 pour les portes de maison et d'appartement.

Sonderausstattung²

Digitaler Türspion

- Sichtwinkel ca. 110°
- Kein Einblick von außen in die Wohnung möglich
- Geeignet für den Außenbereich
- Schutzklasse IP 65: Vollständiger Berührungsschutz, Schutz gegen Eindringen von Staub und Schutz gegen Strahlwasser (aus allen Richtungen)
- Mit aufgesetztem (1) oder eingelassenem (2) Monitor
- Keine Aufnahmefunktion



Seitenteile in verschiedenen Ausführungen

3-fach Verglasung („warme Kante“) – Mit P4A / WSG 9,5 mm außen; Aktionsglas mittig; Sicherheitsglas VSG 6 mm innen

Bei Seitenteilen mit Motivverglasung (Modelle lt. Abb.) ist keine Änderung der Motiveinteilung möglich. Ab einer Gesamtgröße von 1.600 x 2.240 mm bzw. bei Türanlagen mit Seitenteil und Oberlicht wird die Verglasung lose in einem Holzverschlag geliefert.



Schmal bis

Étroite jusqu'à
600 x 2.240 mm

Breit bis

Étroite jusqu'à
1.000 x 2.240 mm

U_d-Wert

Coefficient U_d
0,86 W/(m²K)

Einbruchschutz

Groke ist Partner der Initiative K-EINBRUCH



Die abgebildeten Haustüren mit und ohne Seitenteil entsprechen den Anforderungen gemäß DIN EN 1627 Widerstandsklasse RC 2 und verfügen auf der Außenseite über eine hochwertige 9,5 mm starke P4A Verbund-Sicherheitsverglasung und auf der Innenseite über ein 6 mm starkes VSG Sicherheitsglas. Die Polizei rät bei Haus- und Wohnungstüren zu Einbruchschutz mindestens durch RC 2 Türen.

² gegen Aufpreis I en plus-value


Allgemeine Hinweise

Applikationen

Bei allen All Inclusive Türen sind die Applikationen auf der Vorderseite der Tür aufgesetzt.

Motivgrößen

Die Originalabbildungen im Prospekt entsprechen einer Türgröße von 1.100 x 2.100 mm. Die Motivgrößen (Glasfelder) bleiben in der Höhe immer gleich und werden nicht individuell angepasst. Entsprechend wird bei abweichendem Höhenmaß der obere oder untere verbleibende Füllungsrand kleiner bzw. größer.



Höhe | Hauteur
2.000 mm



Höhe | Hauteur
2.240 mm



Sicherstellung der Qualität

Die Produktion unterliegt einer Fremdüberwachung mit jährlichen Kontrollprüfungen.

Général Remarques

Applications

Sur toutes les portes All Inclusive, les applications sont placées sur la face avant de la porte.

Taille des motifs

Les illustrations de cette brochure correspondent à une taille de porte de 1.100 x 2.100 mm. Les tailles de motifs (parties vitrées) restent toujours de même hauteur et largeur, et ne sont pas ajustées individuellement. Par conséquent, si la hauteur est différente, le bord de Panneau restant supérieur ou inférieur sera plus petit ou plus grand.

Qualité Garantie

Pour vous assurer la même qualité que les portes certifiées, la production est soumise à des contrôles externes réguliers.